

Webbasierte Instrumente zur Evaluation der Unterrichtsqualität

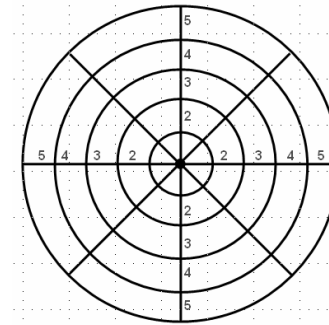
Patrick Schäfer, StR

Landesinstitut für Pädagogik und Medien (LPM)
pschaefer@lpm.uni-sb.de

Feedback mit 

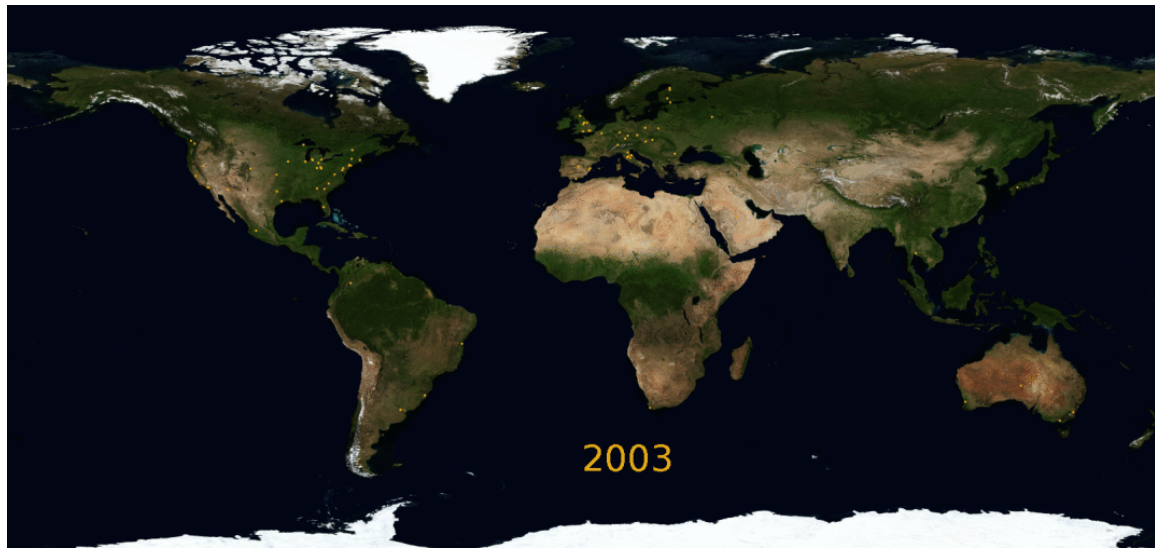


Feedback mit der
Online
Evaluations-
Zielscheibe



Warum gerade moodle ?

weltweit meist genutzte Lernplattform



<http://moodle.org/sites/>

Rund **50.000** registrierte
Moodle-Server
in **210** Ländern.

Verfügbar in **75** Sprachen

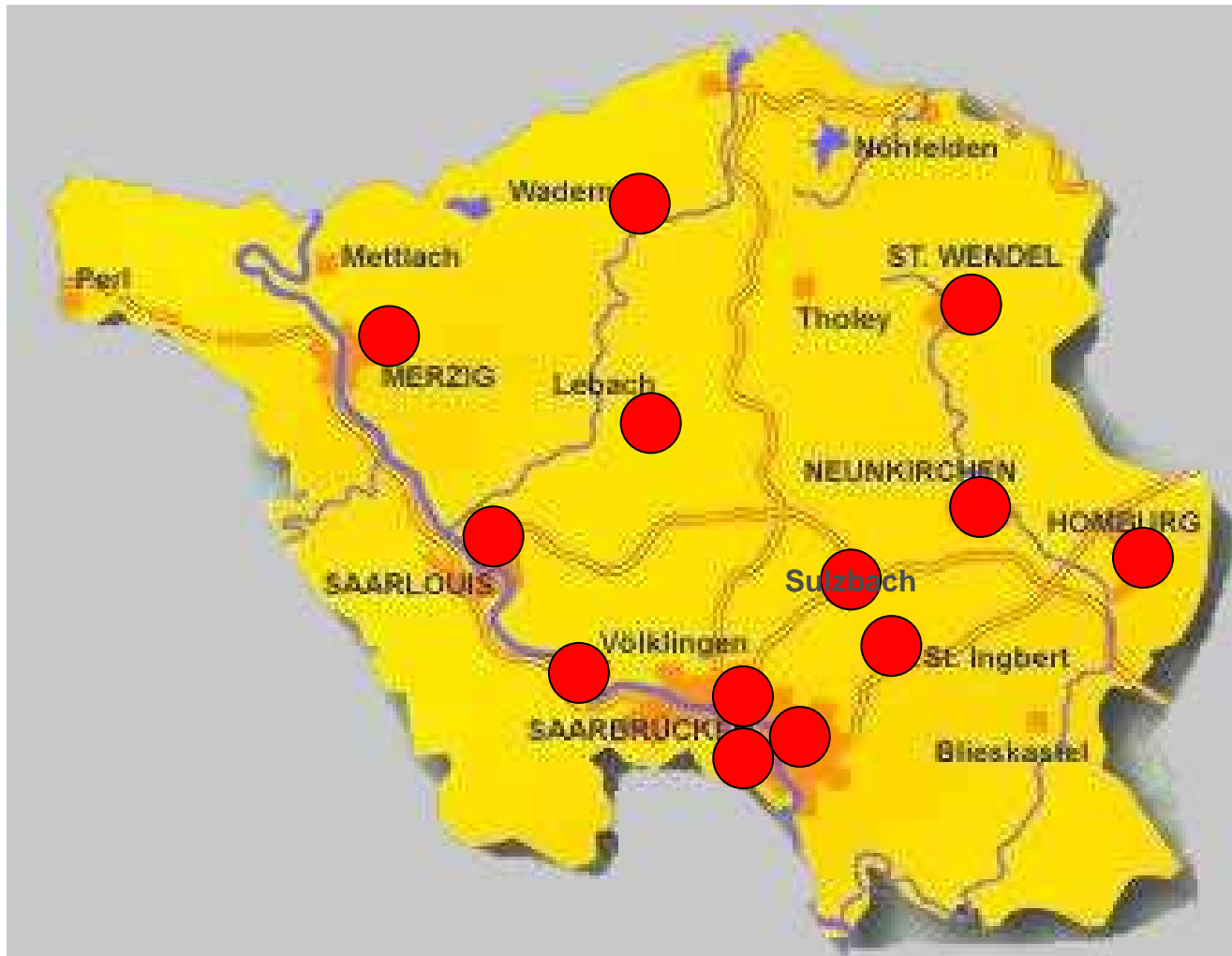
Warum gerade moodle ?

Die Top 10 aus den registrierten Websites in 210 Ländern

Country	Registrations
Vereinigte Staaten von Amerika (USA)	9,392
Spanien	4,417
Brasilien	3,403
Großbritannien	3,191
Platz 5 Deutschland	2,324
Mexiko	1,901
Portugal	1,796
Australien	1,340
Kolumbien	1,244
Italien	1,224

Top 10 aus den registrierten Websites in 210 Ländern

moodle an den beruflichen Schulen



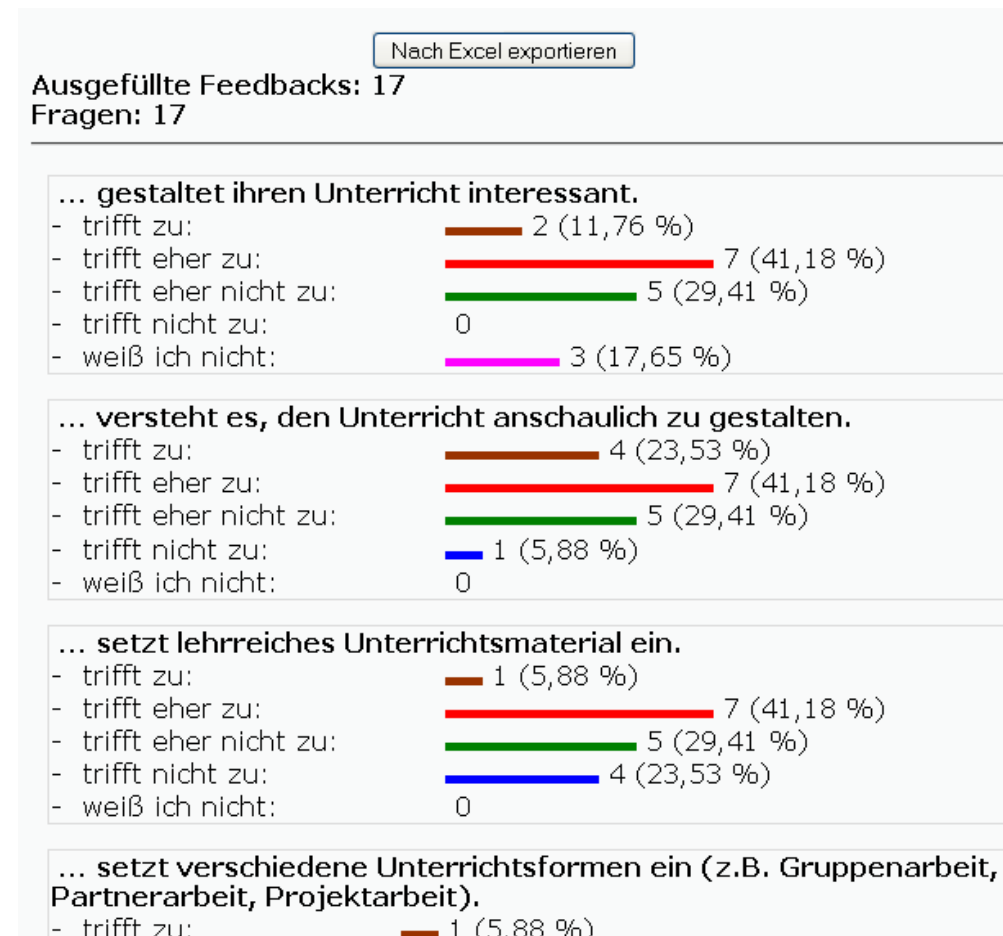
Warum gerade moodle ?

Moodle-Plugin „Feedback-Modul“

Dieses Modul ist nicht Teil
der Moodle-Standardinstallation

[zum Download](#)

Auswertung eines Fragebogens zur
Unterrichtsgestaltung (Auszug)



Feedback geben mit

Wie kommen die Schüler an die



Fragebögen



Beispiel: [Moodle-Kurs Physik FOS](#)

Lernvideo: [Schülerfragebögen aufrufen \(http://bbz-saar.de\)](http://bbz-saar.de)

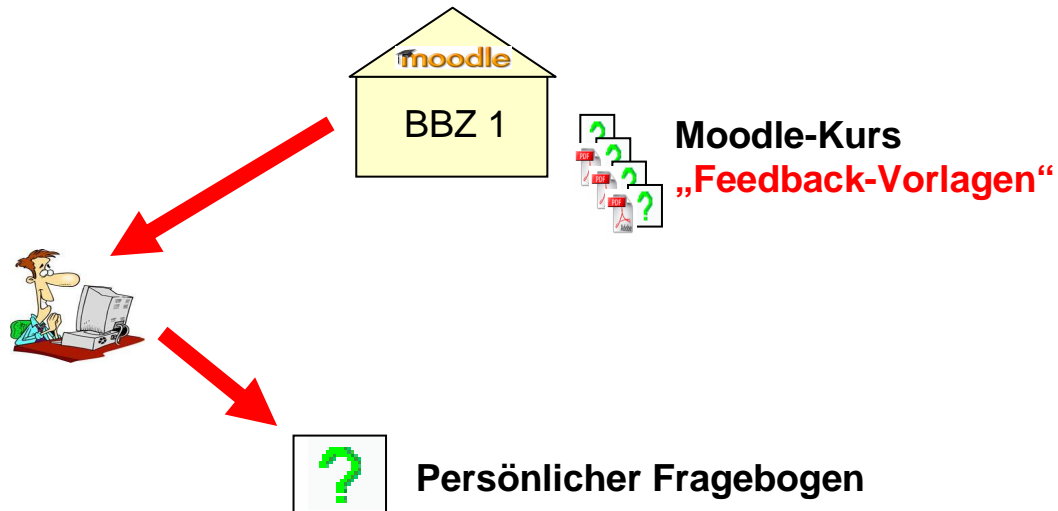
Feedback geben mit

Wie erstellt der Lehrer seinen persönlichen Fragebogen



Feedback geben mit moodle

„Feedback-Vorlagen“
stehen dem Lehrer in
seinem Moodle-Kurs
zur Verfügung



Lernvideo: [persönlicher Fragebogen erstellen \(http://bbz-saar.de\)](http://bbz-saar.de)

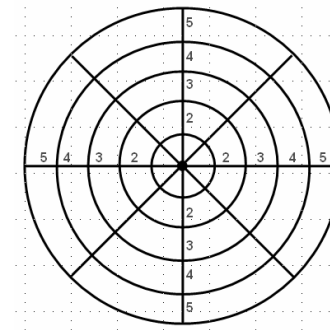
Feedback geben mit

Wie erstellt man eine „Feedback-Vorlage“



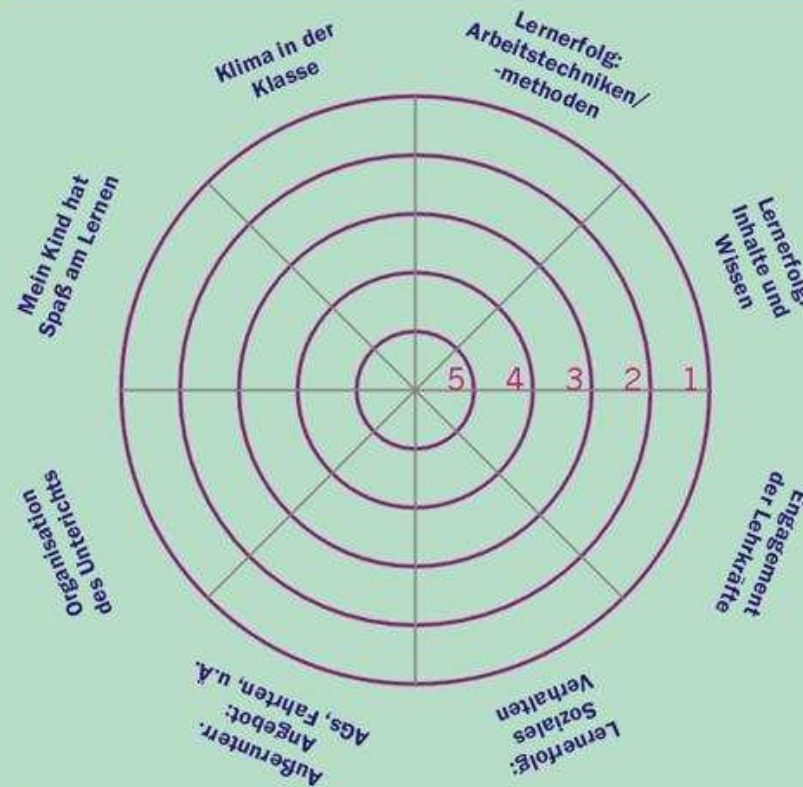
Lernvideo: [Feedback-Vorlage erstellen \(http://bbz-saar.de\)](http://bbz-saar.de)

Feedback mit der **O**nline **E**valuations- **Z**ielscheibe



Evaluationszielscheibe

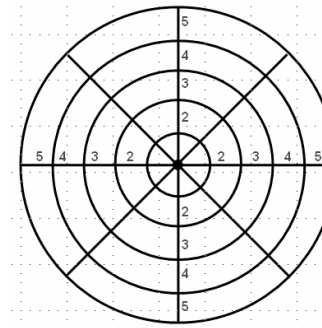
1. Bitte bewerten Sie mit einem Kreuzchen in jedem Segmente der Zielscheibe den heutigen Tag an Hand der angegebenen Teilbereiche. Je näher das Kreuzchen an der Mitte der Zielscheibe gesetzt wird, desto positiver ist die Bewertung in dem entsprechenden Teilbereich. Kreuzchen neben der Zielscheibe symbolisieren im fraglichen Bereich große Unzufriedenheit.
2. Bitte übertragen Sie dann Ihre Bewertungen mit den Klebepunkten oder mit Kreuzchen auf die vorbereitete Zielscheibe auf dem Plakat.



Anmerkungen:

Grafik: Hans H. Münch/März 2002 - Gespeichert unter Evaluationszielscheibe.JPG.CDR
Beispiele: Christoph Burkard/Gerhard Eikenbusch; Praxishandbuch Evaluation in der Schule,
Berlin (Cornelsen Scriptor) 2000, S. 42

Feedback mit der **O**ne **E**valuations- **Z**ielscheibe



<http://mein-oezi.de>

Lernvideo: [Feedback geben mit OEZI \(http://bbz-saar.de\)](http://bbz-saar.de)

Vielen Dank für Ihre Aufmerksamkeit!

PSchaefer@lpm.uni-sb.de